

Rückengurt zum Rollator Carbon Ultralight

UNTERSTÜTZEN SIE IHREN UNTEREN RÜCKEN BEIM SITZEN



Der Rückengurt ermöglicht eine Unterstützung während der Pause. Er lässt sich einfach befestigen und wieder lösen.



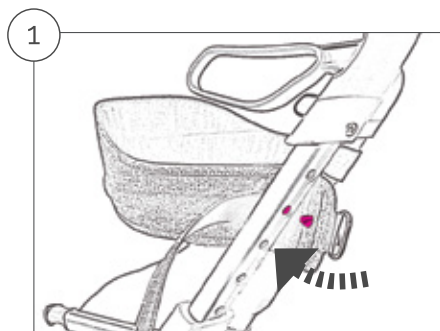
Anwendung

Der Rückengurt lässt sich einfach an den höhenverstellbaren Schiebegriffen befestigen. Beachten Sie, dass der Metallkegel des Rückengurtes immer in der höchsten Vertiefung befestigt wird.

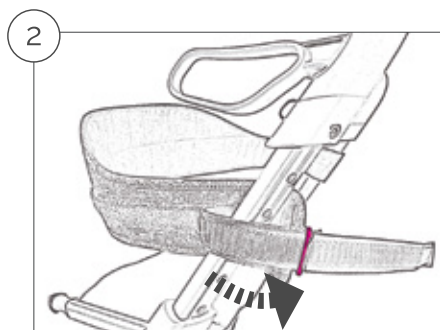
⚠ Gehen Sie sicher, dass der Sitz beim Falten des Rollators nicht vom Rückengurt behindert wird.

Genießen Sie Ihre Pause.

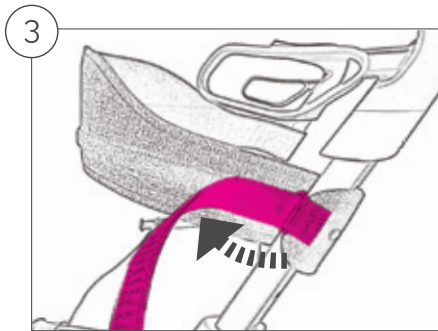
Befestigung



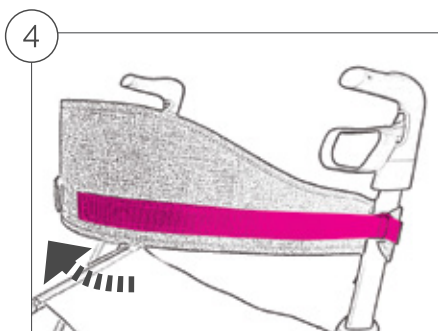
1. Öffnen Sie den Klettgurt und platzieren Sie den Metallkegel in eine der Vertiefungen der höhenverstellbaren Schiebegriffe.



2. Führen Sie den Klettgurt durch die Metallöse am Ende des Rückengurtes.



3. Ziehen Sie den Klettgurt fest an.



4. Stellen Sie sicher, dass weiterhin ausreichen Zug auf den Klettgurt ausgeübt werden und befestigen Sie in auf dem Flauschband auf dem Rückengurt. Gut andrücken.

Wiederholen Sie Schritt 1-4 auf der anderen Seite. Prüfen Sie vor jeder Nutzung des Rückengurtes, dass die Klettgurte sicher befestigt sind.

Technische Daten

Material: 100% Polyester

Länge: 970mm

Tiefe: 8mm

Höhe: 130mm

Weight: 150g

User weight: max.130kg

Gewicht: 150 g

Max. Nutzergewicht: 130 kg

Reinigung

Der Rückengurt kann per Handwäsche gereinigt werden.

Gewährleistung

Die Gewährleistung beträgt zwei Jahre. Ausgenommen ist normaler Verschleiß.

Entworfen in Dänemark von:

byACRE ApS

Bygmarken 4

3520 Farum

Dänmark