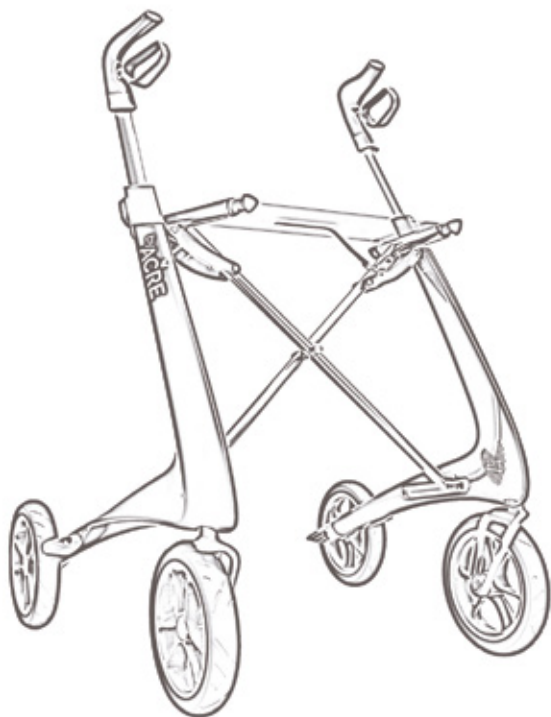


# Carbon Ultralight

KEEP DISCOVERING THE WORLD AROUND YOU



Tillykke med din nye Carbon Ultralight rollator.

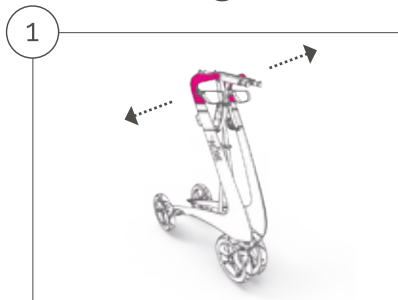
Det er verdens letteste rollator.

For at udnytte alle de muligheder Carbon Ultralight giver, er det vigtigt at du omhyggeligt studerer denne brugervejledning.

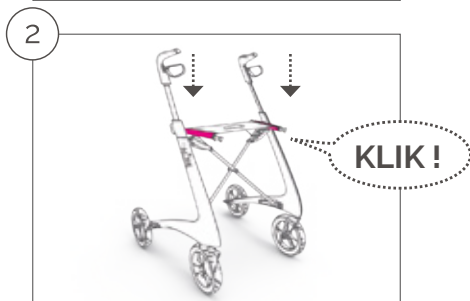


# Brugervejledning

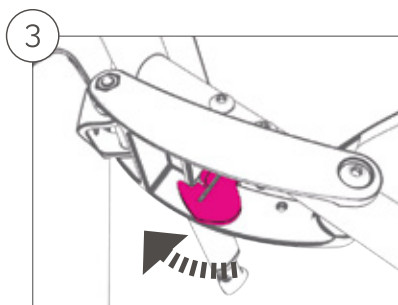
## Udfoldning



1. Træk håndtagene fra hinanden for at folde rollatoren ud.



2. Pres ned på sædets yderramme indtil du hører et tydeligt "klik", som indikerer at sædet er låst.

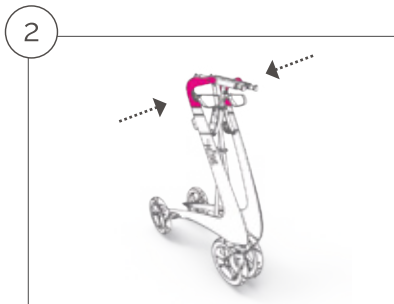


3. Hvis du er tvivl om folde mekanismen er låst korrekt, eksempelvis i et støjfyldt miljø, bør du tjekke, at låsekrogen under sædet er i korrekt indgreb.

## Foldning



1. Tag fat i sædet ved udkæringen og træk opad for at udløse låsemekanismen.



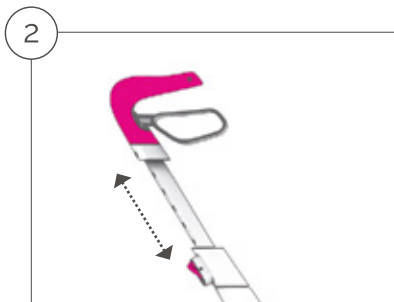
2.. For at sikre at rollatoren er foldet fuldstændigt sammen skubbes håndtagene ind mod hinanden.

## Højdejustering af håndtag



Af ergonomiske såvel som sikkerhedsmæssige årsager er det vigtigt at håndtagene er justeret korrekt, således at de passer til den individuelle bruger.

Som hovedregel bør håndtagene justeres således at håndtagene er i højde med brugerens håndled når personen står oprejst.



Hvis du er i tvivl omkring den optimale indstilling bør du kontakte din fysioterapeut eller andet relevant sundhedspersonale.

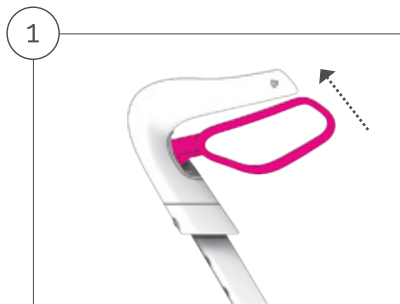


1. Hold højdejusteringsknappen inde med den ene hånd og juster herefter håndtaget op eller ned med den anden hånd.

2. Ved den ønskede højde slippes højdejusteringsknappen.

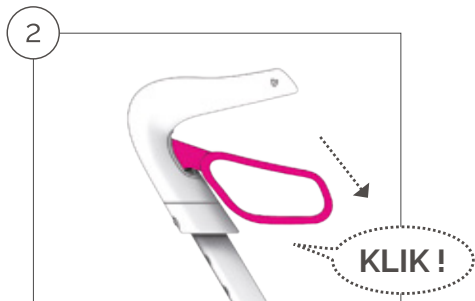
3. Kontroller at håndtaget er låst ved at skubbe og trække i håndtaget mens højdejusteringsknappen forbliver sluppet.

## Bremser



Carbon Ultralight er udstyret med to uafhængige bremsesystemer, som virker på baghjulene.

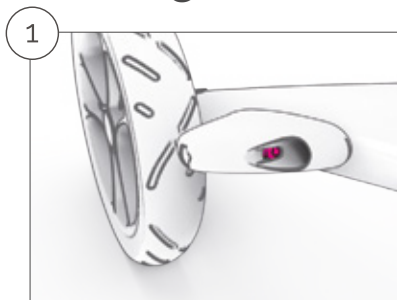
1. Træk bremsegrebet opad for at aktivere bremsen. Når bremsegrebet slippes bevæger det sig tilbage i neutral position.



2. For at aktivere parkeringsbremsen skubbes bremsegrebet nedad indtil du hører et "klik". Parkeringsbremsen kan herefter deaktiveres ved at trække bremsegrebet opad til neutral position.

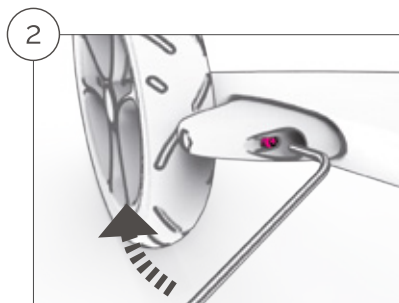
- ⚠ Aktivér altid begge parkeringsbremsesystemer før du sætter dig på rollatorens sæde.
- ⚠ Under normale omstændigheder bør begge bremsesystemer benyttes samtidigt.
- ⚠ Bemærk venligst at hvis bremsen kun aktiveres på et enkelt hjul, så vil Carbon Ultralight dreje til den side hvor hjulet sidder.
- ⚠ Opbevar ikke Carbon Ultralight med parkeringsbremsesystemet aktiveret da dette kan efterlade synlige mærker på hjulet samt nedsætte bremseevnen.

## Justering af bremsen



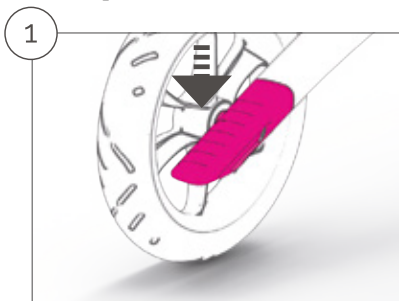
Bremsesystemet bør justeres hvis bremseevnen på hjulene findes utilstrækkelig (dette kan opstå som følge af slidte dæk), eller hvis parkeringsbremsesystemet er svært at aktivere (eksempelvis efter udskiftning af et nedslidt dæk).

Justér altid håndtagene til den ønskede højde før bremsesystemet justeres da positionen af håndtagene kan påvirke bremsejusteringen.

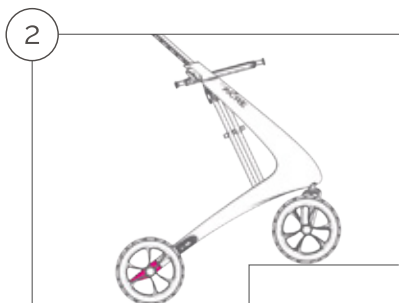


1. Juster bremsen med en 2 mm unbrakonøgle. Justeringsskruen justeres med unbrakonøglen gennem et huller forrest på bremsekonstruktionen.
2. Bremsen strammes ved at dreje justeringsskruen med uret (set forfra), og løsnes tilsvarende ved at dreje justeringsskruen mod uret (set forfra).

## Hjælp til løft over kantsten



Udover at Carbon Ultralight er verdens letteste rollator og dermed nem at løfte, er den også udstyret med en pedal som gør det nemmere at overkomme forhindringer såsom kantsten eller mindre trappetrin. Dette er også særlig nyttigt, hvis tunge genstande transporteres i den frontmonterede taske.



1. Træk forsigtigt på pedalen.
  2. Træk ganske let i håndtagene således at de forreste hjul løftes fra jorden.
- ⚠ Bemærk venligst at stabiliteten af Carbon Ultralight ændres når forhjulene løftes. Forsøg altid at omgå højere forhindringer i stedet for at bestige dem.

# Tekniske specifikationer

Vægt uden tilbehør: 4950 g

Højde: 790-910 mm

Bredde: 630 mm

Længde: 666 mm

Sædehøjde: 610 mm

Hjuldiameter: 200 mm

Maksimal bæreevne: 130 kg

Testet og godkendt i henhold til EN ISO 11199-2:2005

## Accessories

Få optimal udnyttelse af din Carbon Ultralight ved hjælp af originalt tilbehør.

Besøg [www.byacre.com](http://www.byacre.com) og se det fulde udvalg.

Tilbehør er modeltilpasset og har undergået test der sikrer brugerens sikkerhed.

Alt tilbehør skal altid monteres efter anvisningen i den medfølgende brugervejledning.

Den maksimale bæreevne for tasker og kurve er altid angivet i brugervejledningen.

⚠ Anvend aldrig uoriginalt tilbehør, da dette potentielt kan være forbundet med fare for brugeren.

## Vedligeholdelse og rengøring

Carbon Ultralight bør jævnligt holdes ved lige ved at fjerne støv og skidt.

Sørg for at holde bremserne rene for at sikre at de virker som tiltænkt.

Alle overflader kan rengøres med en stofklud og rent vand, om nødvendigt kan et mild rengøringsmiddel anvendes.

Tør altid efter med en tør klud og ikke papir, da dette kan ridse overfladen.

Lejlighedsvis kan det være nødvendigt at efterspænde en eller flere skruer, hertil benyttes en T25 eller en H3 nøgle.

Sliddele såsom dæk og bremses bør udskiftes i god tid således at sikkerheden ikke nedsættes. Defekte dele af enhver art skal udskiftes omgående..

⚠ Benyt aldrig Carbon Ultralight hvis du opdager defekter skader, kontakt da din lokale forhandler.

Sædet kan rengøres med imprægnering.

## Gode råd omkring sikker anvendelse

Kontroller altid at bremserne virker korrekt før du bruger Carbon Ultralight. De er vigtige for din sikkerhed.

Da Carbon Ultralight er særdeles let, er den meget nem at skubbe når det går op af og samtidigt nem at holde til sig når det går ned af. Bemærk dog at stabiliteten af rollatoren ændres når den anvendes steder med hældning. Vær især forsigtig ved anvendelse på sideværts skrånninger.

Selvom Carbon Ultralight er forsynet med store fleksible hjul, som gør det komfortabelt at færdes på ujævnt underlag, er det vigtigt at du ser dig for. Bemærk i denne forbindelse at rollatoren, tilbehør eller medbragte genstande kan hindre dit udsyn til jorden foran dig. Vær opmærksom på at undgå at rollatoren rammer forhindringer, som kan forårsage en brat standsning da dette kan øge risikoen for fald.

Rollatorens sæde bør kun benyttes såfremt begge parkeringsbremsere er aktiveret. Carbon Ultralight er ikke beregnet til transportering af børn, eller som legetøj. Hold derfor opsyn med børn omkring rollatoren og undgå at de klatrer på rollatoren.

## Garanti

Carbon Ultralight er dækket af to års garanti. Garantiperioden kan forlænges hvis du registrerer din Carbon Ultralight på [www.byacre.com](http://www.byacre.com).

Garantien omfatter ikke bevægelige dele, misbrug eller almindeligt slid.



Garantien på rollatoren er 2 år.

byACRE tilbyder yderligere 3 års garanti på rammen.

Du skal blot oprette en konto på [www.byacre.com](http://www.byacre.com) og registrere dit produkt inden for tre måneder efter købet

For at opretholde garantien skal du huske at gemme dit købsbevis.

Fremstillet i Danmark af:

byACRE ApS  
Bygmarken 4  
3520 Farum  
Denmark

by  **ACRE**