

Organiser til Carbon Ultralight

LILLE TASKE TIL DINE VIGTIGE TING



Tillykke med din nye Organiser taske til din Carbon Ultralight rollator, designet af byACRE. Organiser tasken er en mindre taske til montering bag på rollatoren, hvor du let kan opbevare de egendele du oftest bruger. Læs venligst de følgende instruktioner således du kan få mest ud af din Organiser taske.



by **ACRE**

Sådan bruger du Organiser'en

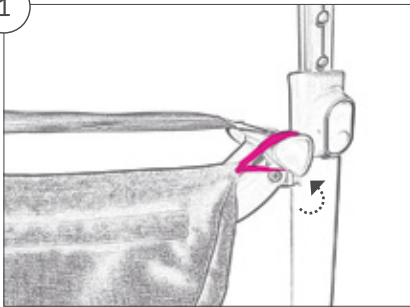
Organiser tasken er lettilgængelig og åbnes ved hjælp af lynlåsen. Husk dog at lukke lynlåsen før du går så du undgår at tabe noget fra tasken.

⚠ Undgå at fylde mere i tasken end at den stadig lynes.

⚠ Undgå at overbelaste tasken med tunge genstande.

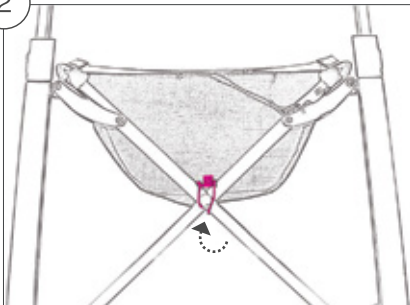
Fastgørelse

1



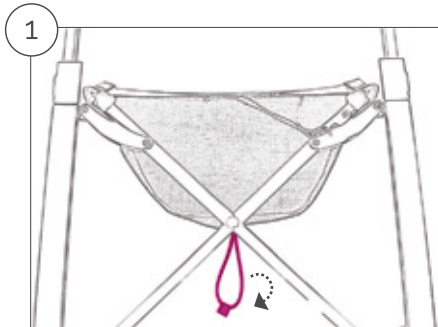
1. Fold rollatoren sammen. Det er nemmest at montere Organiser tasken når rollatoren er foldet halvvejs sammen. Monter tasken ved at skubbe de to flade stropper, på siden af tasken, over sæderammens plast endestykker. Kontrollér her at lynlåsen vender bagud, det vil sige væk fra sædet.

2



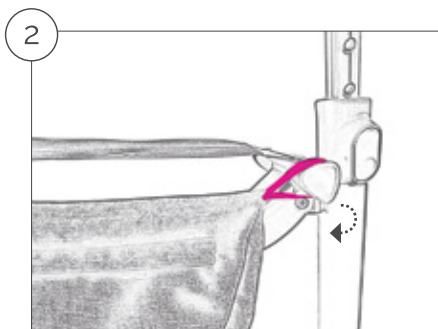
2. Før taskens elastiske snor omkring centeret af rollatorens foldemekanisme og knap snoren fast på tasken. Slå rollatoren ud. Organiser tasken er nu fastgjort til Carbon Ultralight rollatoren og er klar til brug.

Afmontering



1. Fold rollatoren sammen.
Knap elastiksnoren op.

2. Afmonter de to stropper
fra sæderammens plast
endestykker. Slå eventuelt
rollatoren ud.



Tekniske specifikationer

Materiale: 100 % polyester

Bredde: 450 mm

Dybde: 105 mm

Højde: 185 mm

Vægt: 90 g

Bæreevne: 0,5 kg

Vedligeholdelse

Tasken kan håndvaskes.

Garanti

Organiser tasken kommer med 2 års garanti, der dækker produktionsfejl.

Garantien dækker imidlertid ikke slitage som følge af almindeligt brug.

Designet i Danmark af:

byACRE ApS

Bygmarken 4

3520 Farum

Denmark

by  **ACRE**

by  **ACRE**