

Shopper til Carbon Ultralight

RUMMELIG TASKE TIL DINE INDKØB



Tillykke med din nye Shopper taske til din Carbon Ultralight rollator. Shopper'en gør det muligt for dig at transportere større genstande og er særligt ideel til indkøbsvarer. Læs venligst de følgende instruktioner for at få mest ud af din Shopper taske.

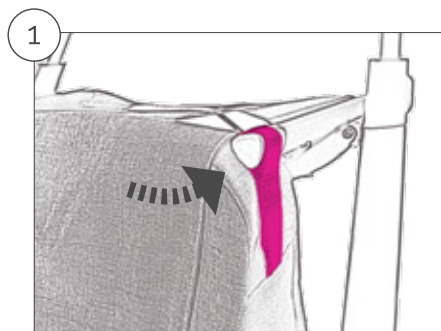


Sådan bruges Shopper'en

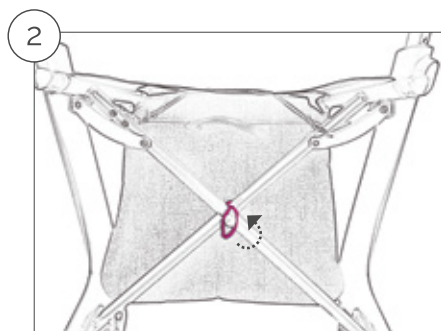
Shopper tasken tilgås let ved at løfte stofklappen og åbne lynlåsen. Husk dog at lukke lynlåsen før du går, på den måde undgår du at tabe noget fra tasken og taskens indhold holdes samtidigt tørt i tilfælde af regn.

- ⚠ Undgå at fylde mere i tasken end at den stadig kan lukkes og lynes.
- ⚠ Undgå at overbelaste tasken med for tunge genstande (5 kg).

Montering

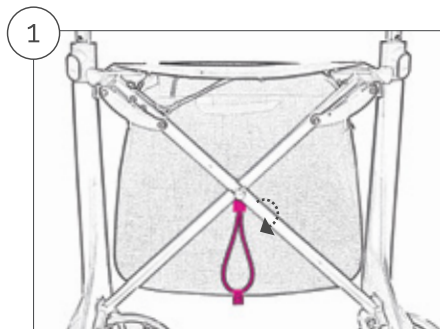


1. Monter Shopper tasken ved at skubbe de to flade stropper, på siden af tasken, over sæderammens plast endestykker. Kontroller her at taskens åbning vender bagud, det vil sige væk fra sædet.

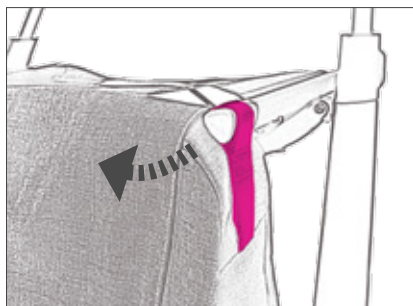


2. Før elastiksnoren, bag på tasken, rundt omkring centeret af rollatorens foldemekanisme og knap herefter snoren fast på tasken. Shopper tasken er nu fastgjort til rollatoren og er klar til brug.

Afmontering



1. Knap elastiksnoren bag på tasken op.



2. Afmonter de to stropper fra sæderammens plast endestykker på rollatoren.

Tekniske specifikationer

Materiale: 100 % polyester

Bredde: 380 mm

Dybde: 160 mm

Højde: 350 mm

Vægt: 350 g

Bæreevne: 5 kg

Vedligeholdelse

Tasken kan vaskes i hånden.

Garanti

Shopper tasken kommer med 2 års garanti, der dækker produktionsfejl.

Garantien dækker imidlertid ikke slitage som følge af almindeligt brug.

Designet i Danmark af:

byACRE ApS

Bygmarken 4

3520 Farum

Denmark

by  **ACRE**