

Einkaufstasche zum Rollator Carbon Ultralight

TASCHE MIT VIEL PLATZ FÜR GRÖßERE DINGE



Diese Einkaufstasche ermöglicht den Transport Ihrer Einkäufe und bietet dabei viel Platz auch für größere Dinge. Lesen Sie diese Gebrauchsanleitung sorgfältig, bevor Sie die Tasche nutzen und beachten Sie die Hinweise.



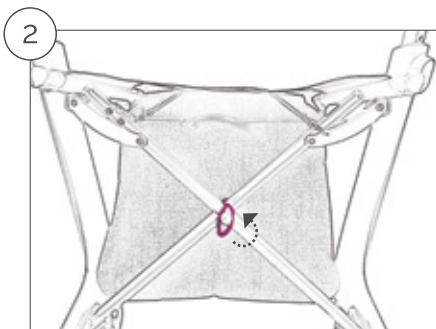
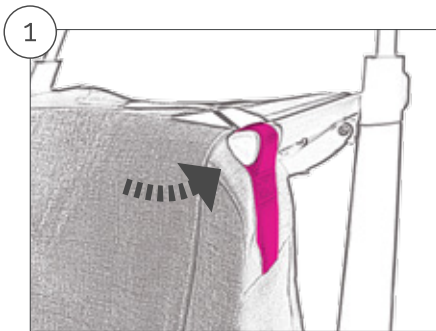
Anwendung

Zur Nutzung der Einkaufstasche einfach die Deckeltasche anheben und den Reißverschluss öffnen. Denken Sie daran, den Reißverschluss und die Deckeltasche wieder zu schließen, damit Sie unterwegs nichts aus der Tasche verlieren. Außerdem bleibt der Inhalt der Tasche vor Regen geschützt.

⚠ Füllen Sie die Tasche nur so voll, dass Sie den Reißverschluss und die Deckeltasche einfach schließen können.

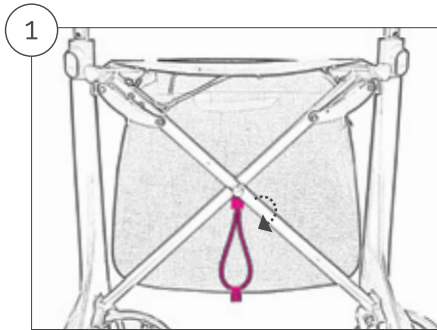
⚠ Überladen Sie die Tasche nicht. (Max. Belastbarkeit 5 kg)

Befestigung

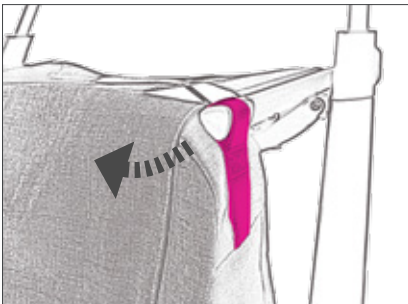


1. Zur einfachen Befestigung falten Sie bitte den Carbon Ultralight Rollator ein wenig zusammen. Befestigen Sie die Einkaufstasche, indem Sie die beiden seitlichen Schlaufen um die Taschenaufnahmen am hinteren Ende der Sitzstange legen. Vergewissern Sie sich, dass die Deckeltasche vom Sitz abgewandt ist.
2. Legen Sie das Verschlussband um die Mitte der Kreuzstreben und schließen Sie den Druckknopf. Falten Sie den Rollator auf. Die Einkaufstasche ist jetzt sicher am Carbon Ultralight Rollator befestigt und einsatzbereit.

Demontage



1. Falten Sie den Carbon Ultralight Rollator ein wenig zusammen. Öffnen Sie den Druckknopf am Verschlussband.



2. Lösen Sie die beiden seitlichen Befestigungsschlaufen von den Befestigungspunkten des Carbon Ultralight Rollators.

Technische Daten

Material: 100% Polyester

Breite: 390mm

Tiefe: 170mm

Höhe: 350mm

Gewicht: 350g

Max. Belastbarkeit: 5kg

Reinigung

Die Tasche kann in der Handwäsche gereinigt werden.

Gewährleistung

Die Gewährleistung beträgt zwei Jahre. Ausgenommen ist normaler Verschleiß.

Entworfen in Dänemark von:

byACRE ApS

Bygmarken 4

3520 Farum

Dänemark

by  **ACRE**